

„Platin V4“ Wandverkleidung & Stoff (TXD) hinterleuchtet / chipboard cladding & fabric backlit Technisches Datenblatt / Technical Data Sheet



Standgröße: 6m x 4m (BxT)
Wandfläche A: 4165mm x 988mm (BxH)
Wandfläche B: 2433mm x 988mm (BxH)
Blende 1: 5585mm x 772mm (BxH)
Blende 2: 3604mm x 772mm (BxH)

Bei größeren Standflächen:

Je 0,5m Standflächenvergrößerung = Wandflächenbreite + 495mm

Je 1,0m Standflächenvergrößerung = Wandflächenbreite + 990mm

Beispiel:

Standfläche: 7m x 5,5m (BxT)

Wandfläche A: 4165mm+990=5155mm

Wandfläche B: 2433mm+990+495=3918mm

Blende 1: 5585mm+990=6575mm

Blende 2: 3604mm+990+495=5089mm

(Druckdaten +10mm umlaufend)



Booth size: 6m x 4m (width x depth)

Wall A: 4165mm x 988mm (width x height)

Wall B: 2433mm x 988mm (width x height)

Fascia 1: 5585mm x 772mm (width x height)

Fascia 2: 3604mm x 772mm (width x height)

For larger stand areas :

Every 0.5m stand area enlargement = Wall surface width + 495mm

Every 1.0m stand area enlargement = Wall surface width + 990mm

Example :

Booth size : 7m x 5.5m (width x depth)

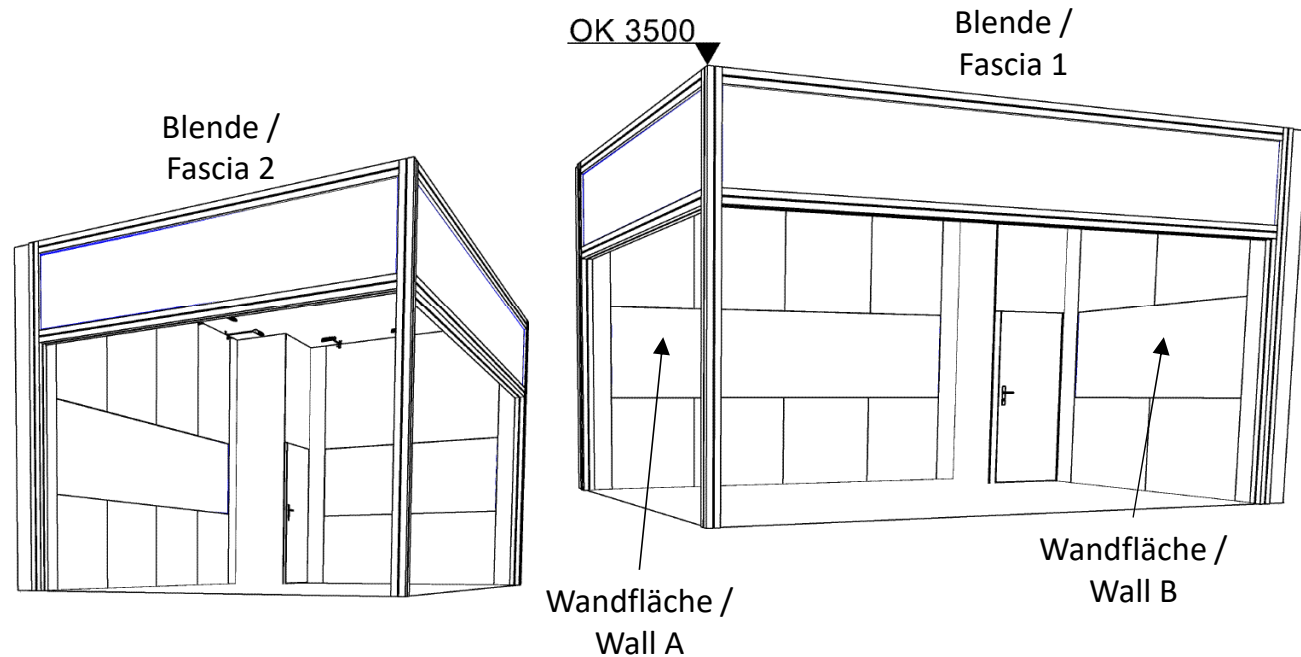
Wall A: 4165mm+990=5155mm

Wall B: 2433mm+990+495=3918mm

Fascia 1: 5585mm+990=6575mm

Fascia 2: 3604mm+990+495=5089mm

(Print data +10mm circulating)



DESIGNSTÄNDE

Produktion von Digitaldrucken vorbehaltlich der termingerechten Zusendung der Druckdaten und Überprüfung der Datenvorlage.

Production of digital prints subject to timely sending of the print data and review of data template.

„Platin V4“ Wandverkleidung & Stoff (TXD) hinterleuchtet / chipboard cladding & fabric backlit Technisches Datenblatt / Technical Data Sheet



Standgröße: 6m x 4m (BxT)
Wandfläche A: 4165mm x 988mm (BxH)
Wandfläche B: 2433mm x 988mm (BxH)
Blende 1: 5585mm x 772mm (BxH)
Blende 2: 3604mm x 772mm (BxH)

Bei größeren Standflächen:

Je 0,5m Standflächenvergrößerung = Wandflächenbreite + 495mm

Je 1,0m Standflächenvergrößerung = Wandflächenbreite + 990mm

Beispiel:

Standfläche: 7m x 5,5m (BxT)

Wandfläche A: 4165mm+990=5155mm

Wandfläche B: 2433mm+990+495=3918mm

Blende 1: 5585mm+990=6575mm

Blende 2: 3604mm+990+495=5089mm

(Druckdaten +10mm umlaufend)



Booth size: 6m x 4m (width x depth)

Wall A: 4165mm x 988mm (width x height)

Wall B: 2433mm x 988mm (width x height)

Fascia 1: 5585mm x 772mm (width x height)

Fascia 2: 3604mm x 772mm (width x height)

For larger stand areas :

Every 0.5m stand area enlargement = Wall surface width + 495mm

Every 1.0m stand area enlargement = Wall surface width + 990mm

Example :

Booth size : 7m x 5.5m (width x depth)

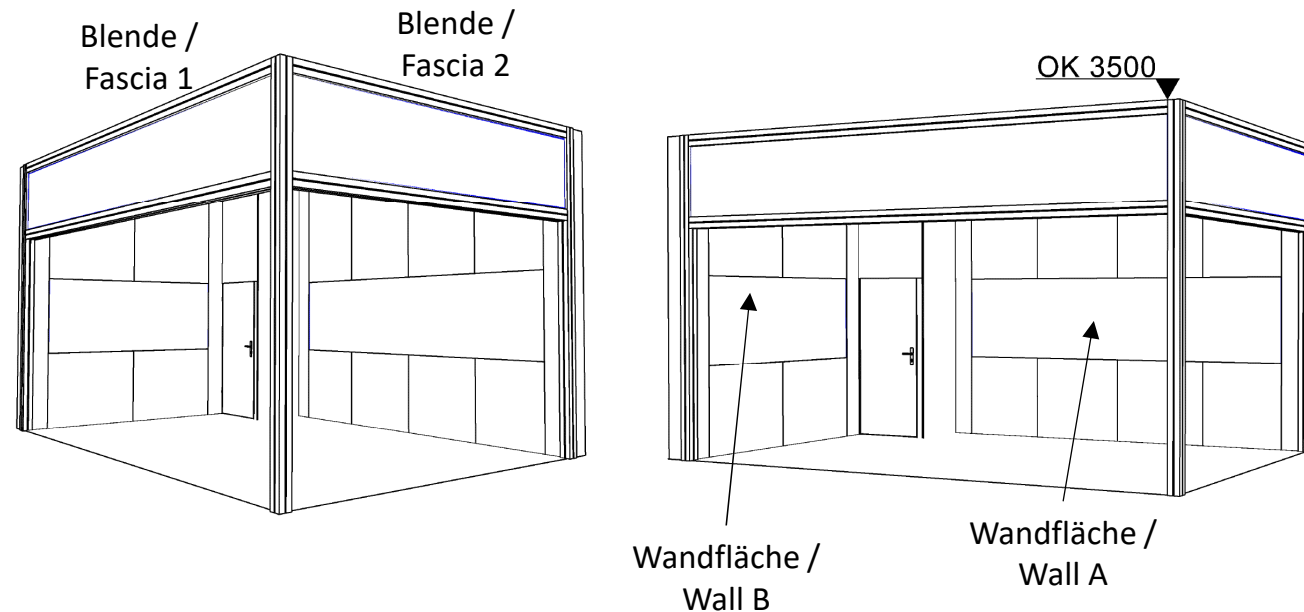
Wall A: 4165mm+990=5155mm

Wall B: 2433mm+990+495=3918mm

Fascia 1: 5585mm+990=6575mm

Fascia 2: 3604mm+990+495=5089mm

(Print data +10mm circulating)



DESIGNSTÄNDE

Produktion von Digitaldrucken vorbehaltlich der termingerechten Zusendung der Druckdaten und Überprüfung der Datenvorlage.

Production of digital prints subject to timely sending of the print data and review of data template.

„Platin V4“ Wandverkleidung & Stoff (TXD) hinterleuchtet / chipboard cladding & fabric backlit Technisches Datenblatt / Technical Data Sheet



Standgröße: 6m x 4m (BxT)
Wandfläche A: 4165mm x 988mm (BxH)
Blende 1: 3604mm x 772mm (BxH)
Blende 2: 5831mm x 772mm (BxH)
Blende 3: 2862mm x 772mm (BxH)

Bei größeren Standflächen:

Je 0,5m Standflächenvergrößerung = Wandflächenbreite + 495mm

Je 1,0m Standflächenvergrößerung = Wandflächenbreite + 990mm

Beispiel:

Standfläche: 7m x 5,5m (BxT)

Wandfläche A: 4165mm+990=5155mm

Blende 1: 3604mm+990+495=5089mm

Blende 2: 5831mm+990=6821mm

Blende 3: 2862mm+990+495=4347mm

(Druckdaten +10mm umlaufend)



Booth size: 6m x 4m (width x depth)

Wall A: 4165mm x 988mm (width x height)

Fascia 1: 3604mm x 772mm (width x height)

Fascia 2: 5831mm x 772mm (width x height)

Fascia 3: 2862mm x 772mm (width x height)

For larger stand areas :

Every 0.5m stand area enlargement = Wall surface width + 495mm

Every 1.0m stand area enlargement = Wall surface width + 990mm

Example :

Booth size : 7m x 5.5m (width x depth)

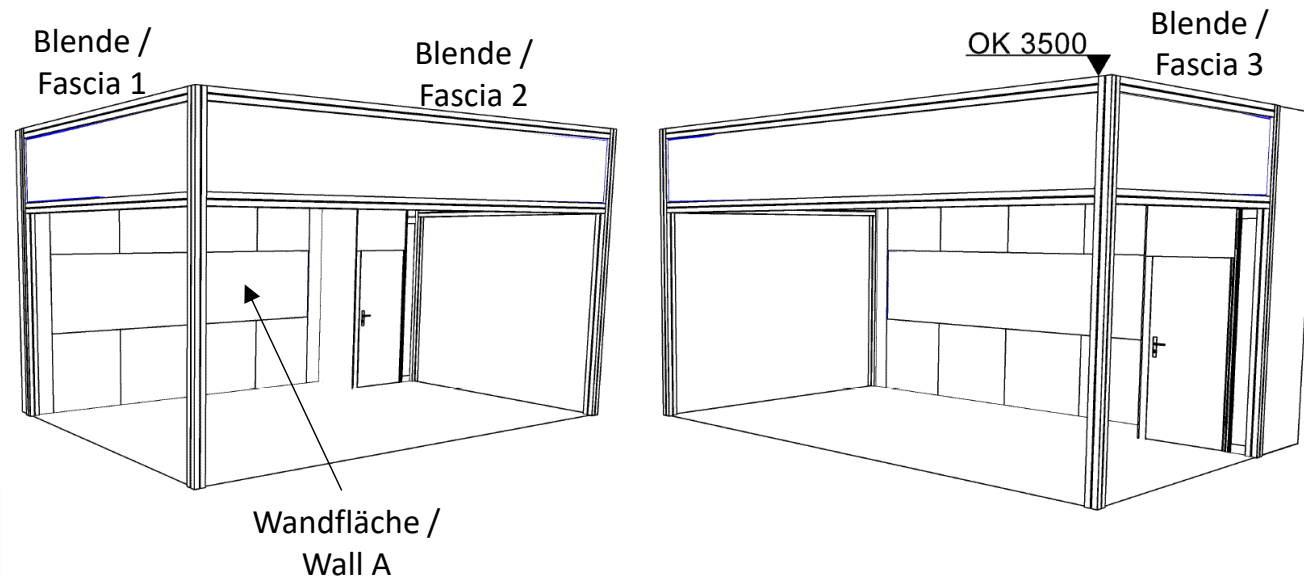
Wall A: 4165mm+990=5155mm

Fascia 1: 3604mm+990+495=5089mm

Fascia 2: 5831mm+990=6821mm

Fascia 3: 2862mm+990+495=4347mm

(Print data +10mm circulating)



DESIGNSTÄNDE

Produktion von Digitaldrucken vorbehaltlich der termingerechten Zusendung der Druckdaten und Überprüfung der Datenvorlage.

Production of digital prints subject to timely sending of the print data and review of data template.

„Platin V4“ Wandverkleidung & Stoff (TXD) hinterleuchtet / chipboard cladding & fabric backlit Technisches Datenblatt / Technical Data Sheet



Standgröße: 6m x 4m (BxT)
Wandfläche A: 2433mm x 988mm (BxH)
Wandfläche B: 3918mm x 988mm (BxH)
Wandfläche C: 3175mm x 988mm (BxH)
Blende 1: 5337mm x 772mm (BxH)

Bei größeren Standflächen:

Je 0,5m Standflächenvergrößerung = Wandflächenbreite + 495mm

Je 1,0m Standflächenvergrößerung = Wandflächenbreite + 990mm

Beispiel:

Standfläche: 7m x 5,5m (BxT)

Wandfläche A: 2433mm+990+495=3918mm

Wandfläche B: 3918mm+990=4908mm

Wandfläche C: 3175mm+990+495=4960mm

Blende 1: 5337mm+990=6327mm

(Druckdaten +10mm umlaufend)



Booth size: 6m x 4m (width x depth)

Wall A: 2433mm x 988mm (width x height)

Wall B: 3918mm x 988mm (width x height)

Wall C: 3175mm x 988mm (width x height)

Fascia 1: 5337mm x 772mm (width x height)

For larger stand areas :

Every 0.5m stand area enlargement = Wall surface width + 495mm

Every 1.0m stand area enlargement = Wall surface width + 990mm

Example :

Booth size : 7m x 5.5m (width x depth)

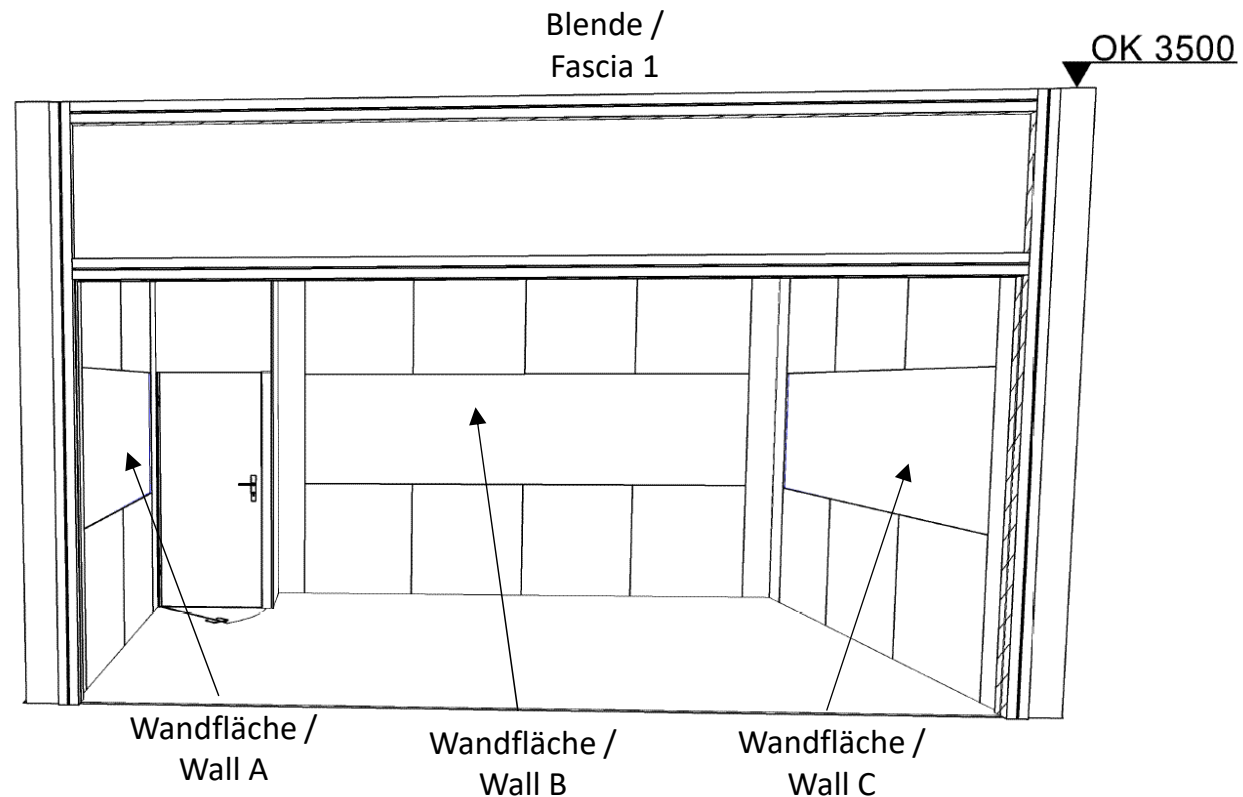
Wall A: 2433mm+990+495=3918mm

Wall B: 3918mm+990=4908mm

Wall C: 3175mm+990+495=4960mm

Fascia 1: 5337mm+990=6327mm

(Print data +10mm circulating)



DESIGNSTÄNDE

Produktion von Digitaldrucken vorbehaltlich der termingerechten Zusendung der Druckdaten und Überprüfung der Datenvorlage.

Production of digital prints subject to timely sending of the print data and review of data template.